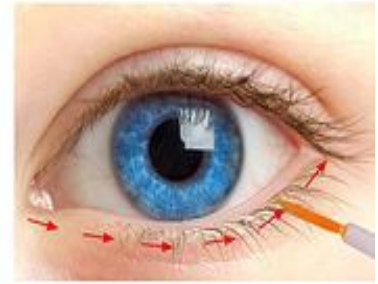


Miten käytän Prolash ripsiseerumia?

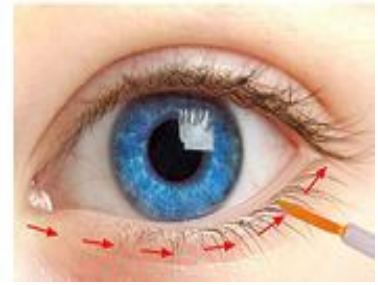
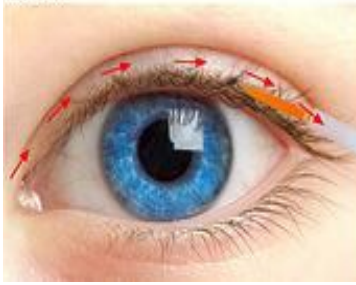
Käyttöohjeet:

1. Pese silmämeikki ennen Prolash ripsiseerumin levittämistä. Kuivaa iho huolellisesti. Jos käytät piilolinssyjä, levitä Prolash+II seerumi ennen piilolinssien laittoa.
2. Levitä ohut siveltimen veto aivan ripsirajaan. Halutessasi voit levittää myös alaripsiin ja kulmakarvoihin. Mikäli seerumia menee silmiin, huuhtelee silmät haalealla vedellä.
3. Käytä aamuin ja illoin kasvatusvaiheessa 1-3 kuukauden ajan ja tämän jälkeen kerran päivässä. Ripsien lopullisen pituuden ja ulkonäön saavutat noin 3 kuukauden käyttöjakson jälkeen. Halutun lopputuloksen ylläpitäminen vaatii tuotteen jatkuvaa käyttöä.

Aamuisin



Iltaisin



Prolash+ II tuoteseloste:

Puhdistettu vesi, bioentsyymi (EPM) jossa kymmenen luonnollista aminohappoa, laventeliöjy, vitamiini B, luonnolliset kasviuutteet, hyaluronihappo.

Prolash+ II seerumin vaikuttavat ainesosat perustuvat luonnonmukaisiin aineisiin, joita ihmiskehossa on jo valmiina. Biologinen entsyymi EPM joka kuuluu 10-aminohapposarjaan, nopeuttaa ripsien luontaista kasvua. Hyaluroni happo kosteuttaa silmäripsien juuria, b-vitamiini edesauttaa ja vahvistaa ripsien kasvua sekä vähentää niiden irtoamista. Aktiiviset luonnonmukaiset aineet auttavat karvakfollikkeleja vahvistumaan ja paksuuntumaan.

Prolash+II hyödyt:

- Dermatologisesti testattu
- Pidemmät ja tuuheimmat ripset
- Kliinisesti todistettu teho
- Ainutlaatuinen aminohappoyhdistelmä
- Ei sisällä synteettisiä hajusteita
- Ei testattu eläinkokein
- 100% luonnontuote



Luonnollisen kauniit ja tuuheat ripset turvallisesti - www.prolash.fi